

# FICHA TECNICA

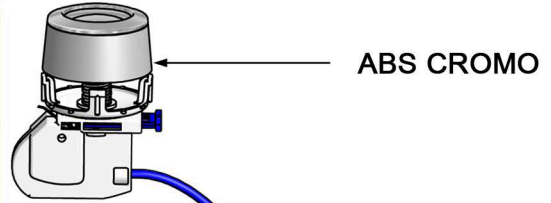
## DATOS PRODUCTO

**T-280**

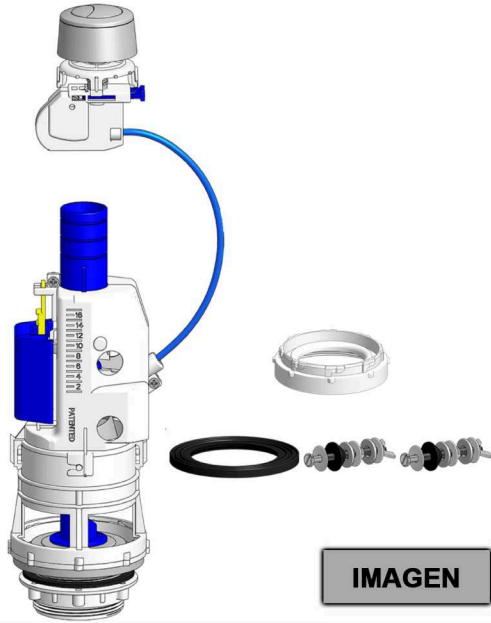
**50770**



ADAPTABLE A LA MAYORÍA DE BASES DEL MERCADO



ABS CROMO



IMAGEN

ELEMENTOS EXTERIORES POLIPROPILENO

ACCIONAMIENTO POR CABLE

MECANISMOS INTERIORES POM

MEMBRANA CIERRE CAUCHO

ADAPTADOR PARA BASES ROSCADAS

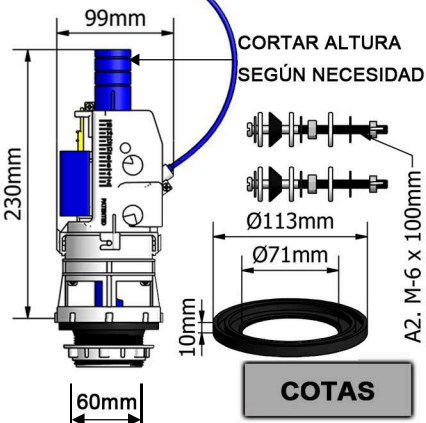
JUNTA ESTANQUEIDAD CAUCHO

TORNILLOS AC. INOX

DESPIECE

POSICIÓN PARA ORIFICIOS Ø40

POSICIÓN PARA ORIFICIOS Ø14



COTAS

1 LOS DATOS FACILITADOS EN ESTE DOCUMENTO, COMO CONSECUENCIA DE LA MEJORA CONTINUA, INNOVACIÓN Y EVOLUCIÓN DE NUESTROS PRODUCTOS, PUEDEN SUFRIR ERRORES O VARIACIONES SIN PREVIO AVISO.  
 2 TODA INFORMACIÓN FACILITADA NO TIENE CARÁCTER CONTRACTUAL Y SE OFRECE DE BUENA FE.  
 3 LA EMPRESA DECLINA TODA RESPONSABILIDAD DERIVADA DE LA APLICACIÓN DE LOS MISMOS.